

PUNTI METALLICI TYP BS INOX MM.160 CE




Descrizione

La graffa in acciaio inox facente parte della categoria delle graffe pesanti per fissatrici pneumatiche. Caratterizzata da uno spessore filo di 1,80x2,10 mm e lunghezze da 75 a 160 mm. La graffa trova applicazione nell'industria dell'imballaggio e delle costruzioni in legno come per esempio fissaggio di lastre e materiali isolanti su struttura portante.

Verificare sempre preventivamente la compatibilità della graffa con l'attrezzo usato.

Cod. 750900621160

Scatola 1200



Caratteristiche

Sezione filo	1,80x2,10 mm
Lunghezza	160 mm
Materiale	Acciaio
Classe di servizio	1 - 2 - 3
Certificazione	DoP-011/14
Finitura	Grezza
	Bostitch BSC1 Haulbold
	BS29000 Prebena 9X-WP160
Equivalente a	Reich3489



Cod. 740001029160

MONTANA GRAFFATRICE PNEUMATICA S29-160

Tutte le informazioni si basano sulle conoscenze alla data di pubblicazione. La Borga Italia srl si riserva il diritto di modificarle e non si assume alcuna responsabilità per eventuali errori di battitura. Il progettista è tenuto a verificare l'idoneità e la completezza di tali informazioni in relazione all'utilizzo specifico che deve fare del prodotto.